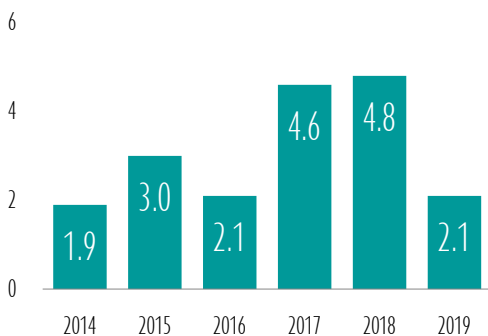


IEKŠZEMES KOPPRODUKTS

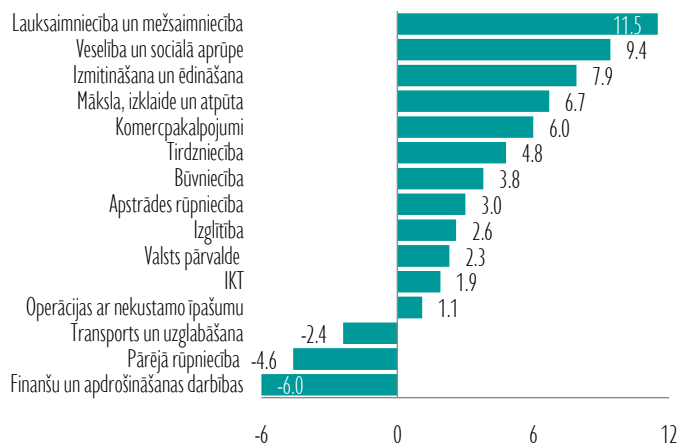


+2.1%
2019.gadā



TAUTSAIMNIECĪBAS NOZARES

2019.gada 3.ceturkšņu nozaru apjoma izmaiņas procentos



APSTRĀDES RŪPniecība

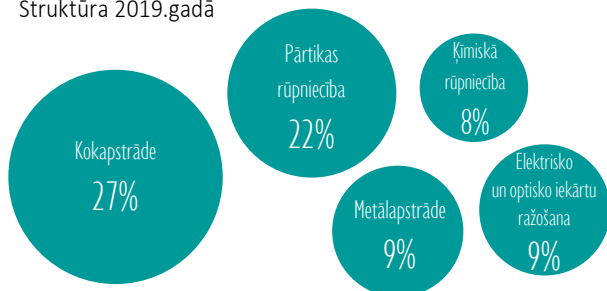
2018.gadā

2019.gadā

12% no IKP

+2.1%

Struktūra 2019.gadā



INFLĀCIJA

2019.gadā, vidēji gadā

+2.7%



ALGAS

Vidējā darba samaksa
2019.gada 3.ceturksnī

Darba samaksas izmaiņas
2019.gada 3.ceturksnī

1 091 €

+8.3%



DARBA TIRGUS

2019.gada 3.ceturksnī

Nodarbinātie, tūkst.

Bezdarbnieki, tūkst.

918

65.6

65.6%



6%

Nodarbinātības līmenis

Bezdarba līmenis

PREČU UN PAKALPOJUMU EKSPORTS

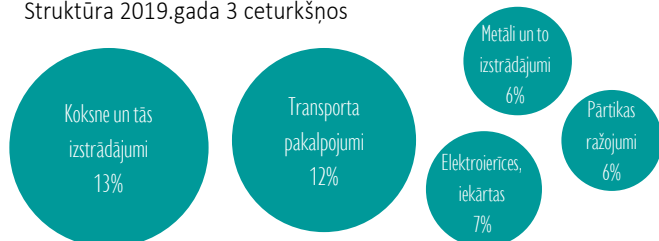
2018.gadā

2019.gada 3.ceturkšņos

59% no IKP

+2.3%

Struktūra 2019.gada 3.ceturkšņos



GALVENĀS EKSPORTA PARTNERVALSTIS

Ieguldījums eksporta izmaiņās

2019.gada janvārī-septembrī, procentpunktos

