



Finanšu ministrija

Par darba spēka nodokļiem Baltijas valstīs

2022.gada 13.jūlijs



Finanšu ministrija

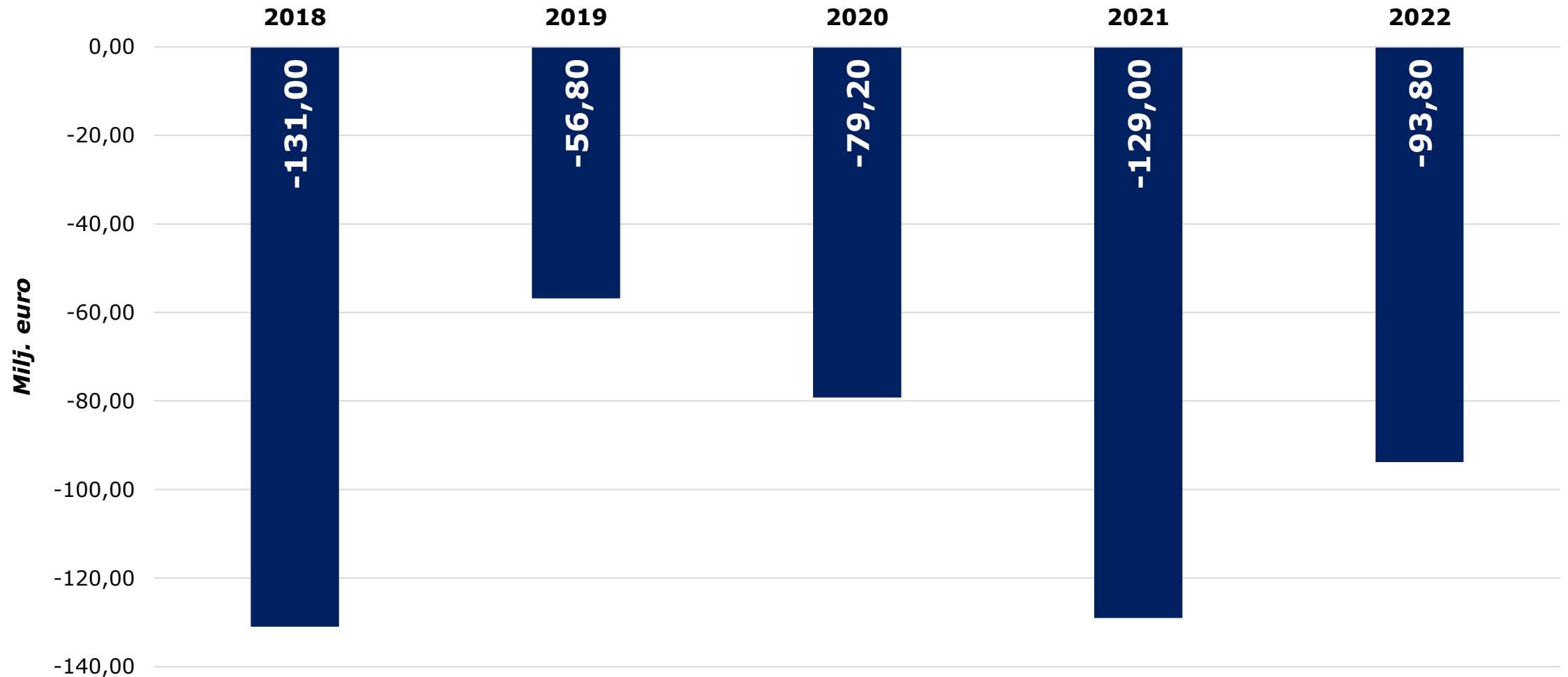
Darbspēka nodokļa izmaiņas Latvijā pēdējos 5 gados

	2018	2019	2020	2021	2022	
Valsts sociālās apdrošināšanas obligātās iemaksas (VSAOI)						
Vispārējā likme, tai skaitā:	35,09%	35,09%	35,09%	34,09%	34,09%	
- darba devēja likme,	24,09%	24,09%	24,09%	23,59%	23,59%	
- darba ņēmēja likme	11%	11%	11%	10,5%	10,5%	
VSAOI maksimālais objekts, euro gadā	55 000	62 800	62 800	62 800	78 100	
Solidaritātes nodoklis						
Nodokļa likme	35,09%	25,5%	25,5%	25%	25%	
Ienākumiem, kas pārsniedz (euro gadā)	55 000	62 800	62 800	62 800	78 100	
Iedzīvotāju ienākuma nodoklis (IIN)						
Nodokļa likme:						
- ienākumiem līdz 20 004 euro gadā	20%	20%	20%	20%	20%	
- ienākumiem no 20 004 līdz 78 100 euro gadā	23%	23%	23%	23%	23%	
- ienākumiem virs 78 100 euro gadā	31,4	31,4%	31,4%	31%	31%	
Ar IIN neapliekamais minimums (NM):						
- maksimālais NM, euro mēnesī	200	230	300	300	350	500
- ienākumi, līdz kuriem piemēro maksimālo NM, euro mēnesī	440	440	500	500	500	500
- ienākumi, virs kuriem nepiemēro NM, euro mēnesī	1 000	1 100	1 200	1 800	1 800	1 800
Atvieglojums par apgādībā esošu personu, euro mēnesī	200	230	250	250	250	250
Pensionāra neapliekamais minimums, euro mēnesī	250	270	300	330	350	500
IIN pārdale, pašvaldību budžetā / valsts pamatbudžetā	80/20%			75/25%		



Finanšu ministrija

Darbspēka nodokļu izmaiņu kopējā fiskālā ietekme 2018.-2022.gadā, milj. euro*



* Fiskālās ietekmes attēlotas vienam gadam

2022. gada jūnijs/ jūlijs



Finanšu ministrija

2022.–2023.gada finansējums dažādām valsts budžeta programmām

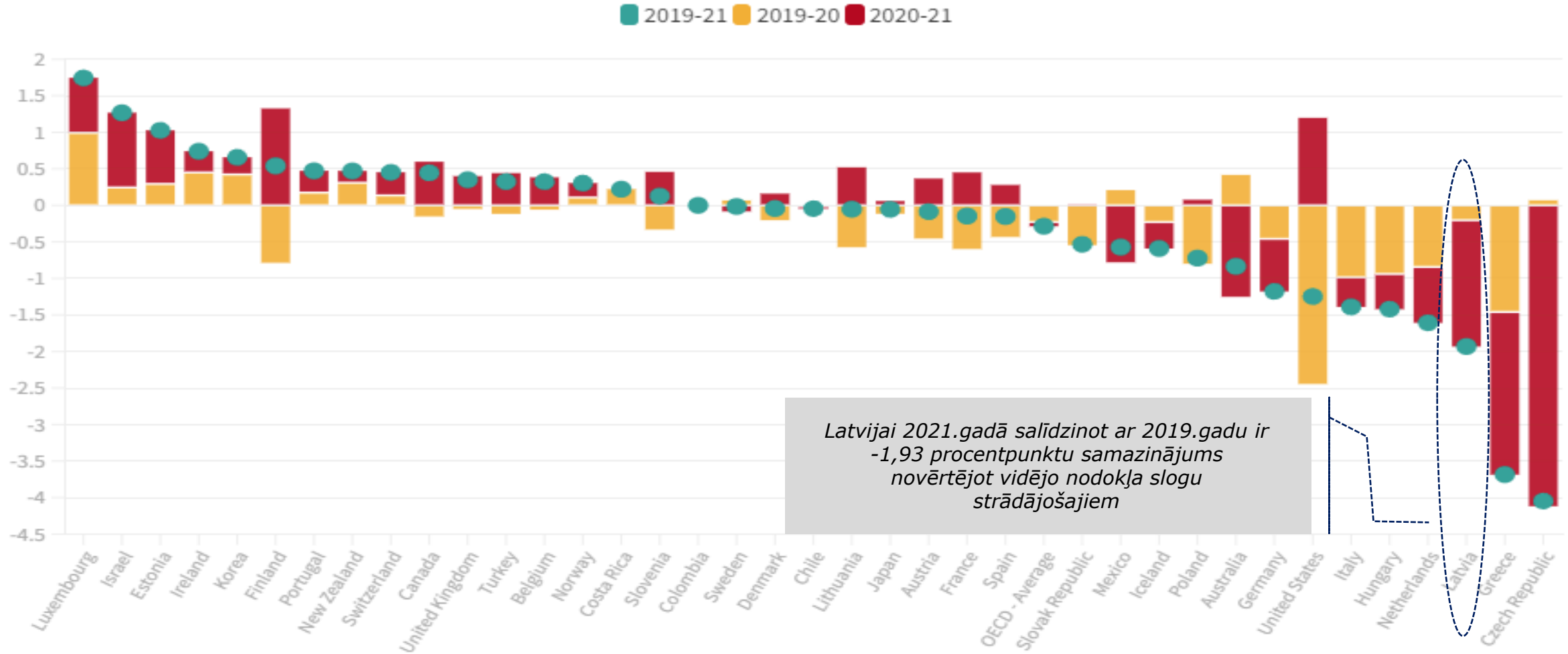
2022.-2023.gada budžetā paredzētais finansējums

- **56,2** milj. *euro* **pedagogu darba samaksas pieaugumam** no 2022.g. 1.septembra;
- **327,6** milj. *euro* mērķdotācijām pašvaldībām – **pašvaldību izglītības iestāžu pedagogu darba samaksai un valsts sociālās apdrošināšanas obligātajām iemaksām**;
- **55,7** milj. *euro* - 2023.gadam, **116,6** milj, *euro* – 2024.gadam un **183,2** milj. *euro* – 2025.gadam - **jaunā ārstniecības personu darba samaksas modeļa ieviešanai** (VM pieteiktais prioritārais pasākums 2023.gada budžetam);
- **406,5** milj. *euro* – 2022.gada **finansējums LM valsts sociāliem pabalstiem**;
- **246,9** milj. *euro* – 2022.gadā jau MK piešķirtais **finansējums energoresursu cenu pieauguma kompensējošu atbalsta pasākumu nodrošināšanai 2022.gada pavasarī**;
- **350,2** milj. *euro* – **papildus nepieciešamais finansējums** atbalsta pasākumiem energoresursu cenu un vispārējās inflācijas pieauguma ietekmes mazināšanai **mazaizsargātajām iedzīvotāju grupām 2022./2023.g. apkures sezonai** (LM sagatavotie priekšlikumi);
- **555,6** milj. *euro* – 2022.gadam budžetā paredzētais **finansējums autoceļiem un pasažieru pārvadājumu nodrošināšanai**.



Finanšu ministrija

Vidējās nodokļu sloga izmaiņas OECD valstīs no 2019. līdz 2021. gadam, procentpunktos



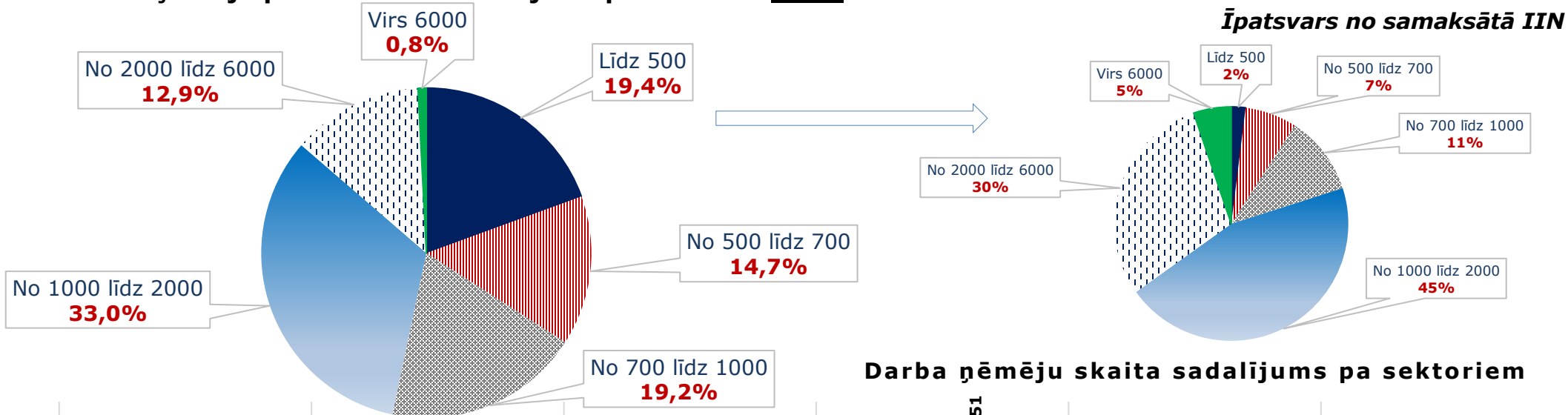
Latvijai 2021.gadā salīdzinot ar 2019.gadu ir -1,93 procentpunktu samazinājums novērtējot vidējo nodokļa slogu strādājošajiem



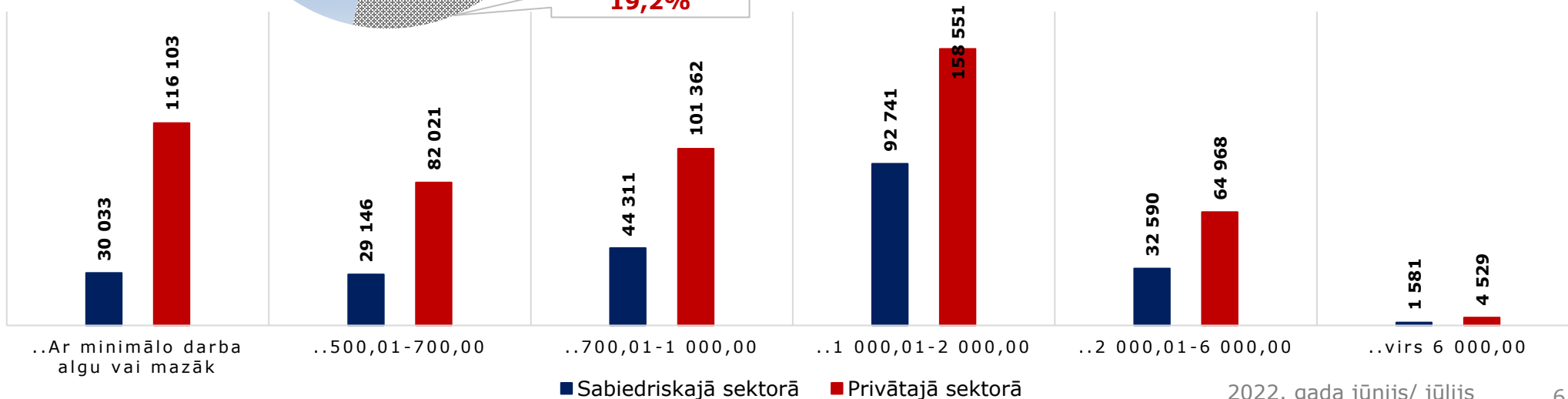
Finanšu ministrija

19,4% no strādājošiem tiek uzrādīti mēneša darba ienākumi, kas vienādi vai zemāki par minimālo algu, pie tam pārsvarā tie ir nodarbinātie **privātajā sektorā**

Darba ņēmēju procentuālais sadalījums pēc mēneša bruto darba ienākumiem



Darba ņēmēju skaita sadalījums pa sektoriem



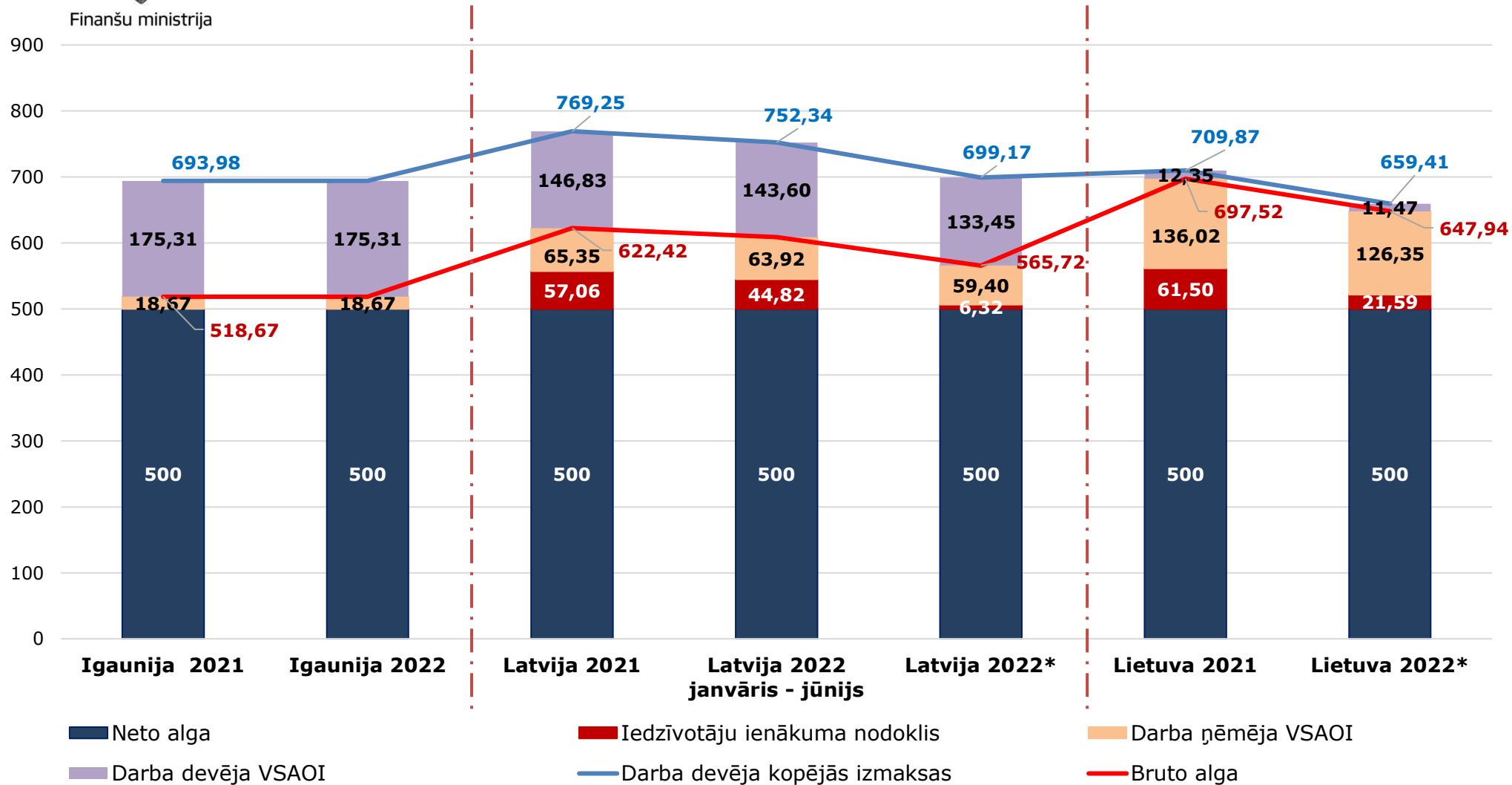
Avots: CSP dati par 2021.gada vidējām mēnešalgām uz 31.03.2022

2022. gada jūnijs/ jūlijs



Darba algas struktūra Baltijas valstīs, 2021. - 2022.gadā

Finanšu ministrija



Turpinot mazināt nodokļa slogu Latvijā, redzams, ka 2022. gadā otrajā pusē darba devēja kopējās izmaksas par darbinieku turpina samazināties.

Paaugstinot DNM arī IIN maksājumi ir samazinājušies.

Ap **15%** no nodarbinātajiem ar darba ienākumiem saņem **bruto** atalgojumu no 500 līdz 700 *euro* mēnesī. Šī grupa iemaksā ap 7% no IIN.

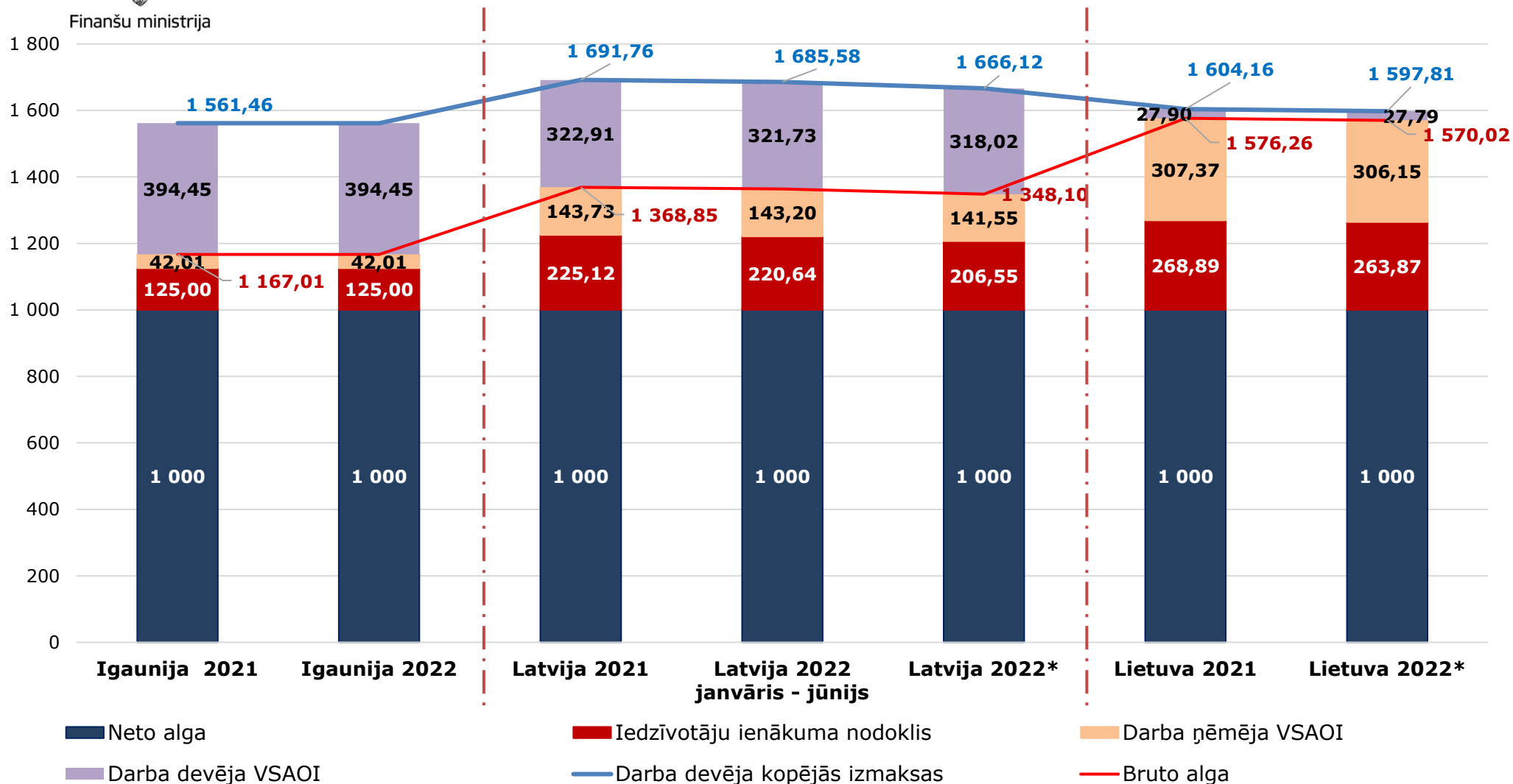
* Latvijā DNM apmērs pēc 01.07.2022. 500 euro un Lietuvā ņemts vērā jaunais DNM 540 euro.

**Nav ņemtas vērā minimālās sociālās iemaksas



Darba algas struktūra Baltijas valstīs, 2021. - 2022.gadā

Finanšu ministrija



Turpinot mazināt nodokļa slogu Latvijā, redzams, ka 2022. gadā otrajā pusē darba devēja kopējās izmaksas par darbinieku turpina samazināties.

Paaugstinot DNM arī IIN maksājumi ir samazinājušies.

Ap **33%** no nodarbinātajiem ar darba ienākumiem saņem **bruto** atalgojumu no 1000 līdz 2000 euro mēnesī. Šī grupa iemaksā ap 45% no IIN.

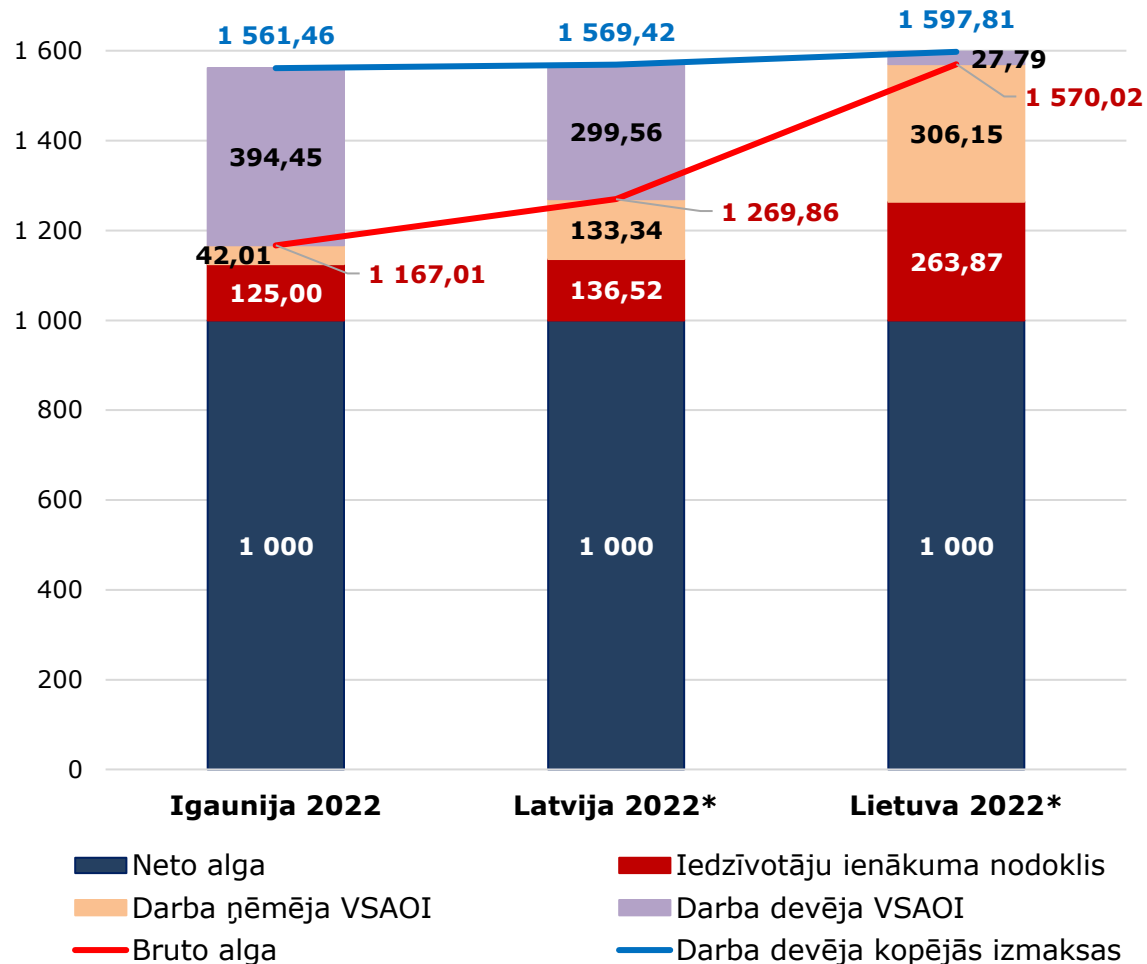
* Latvijā DNM apmērs pēc 01.07.2022. 500 euro un Lietuvā ņemts vērā jaunais DNM 540 euro



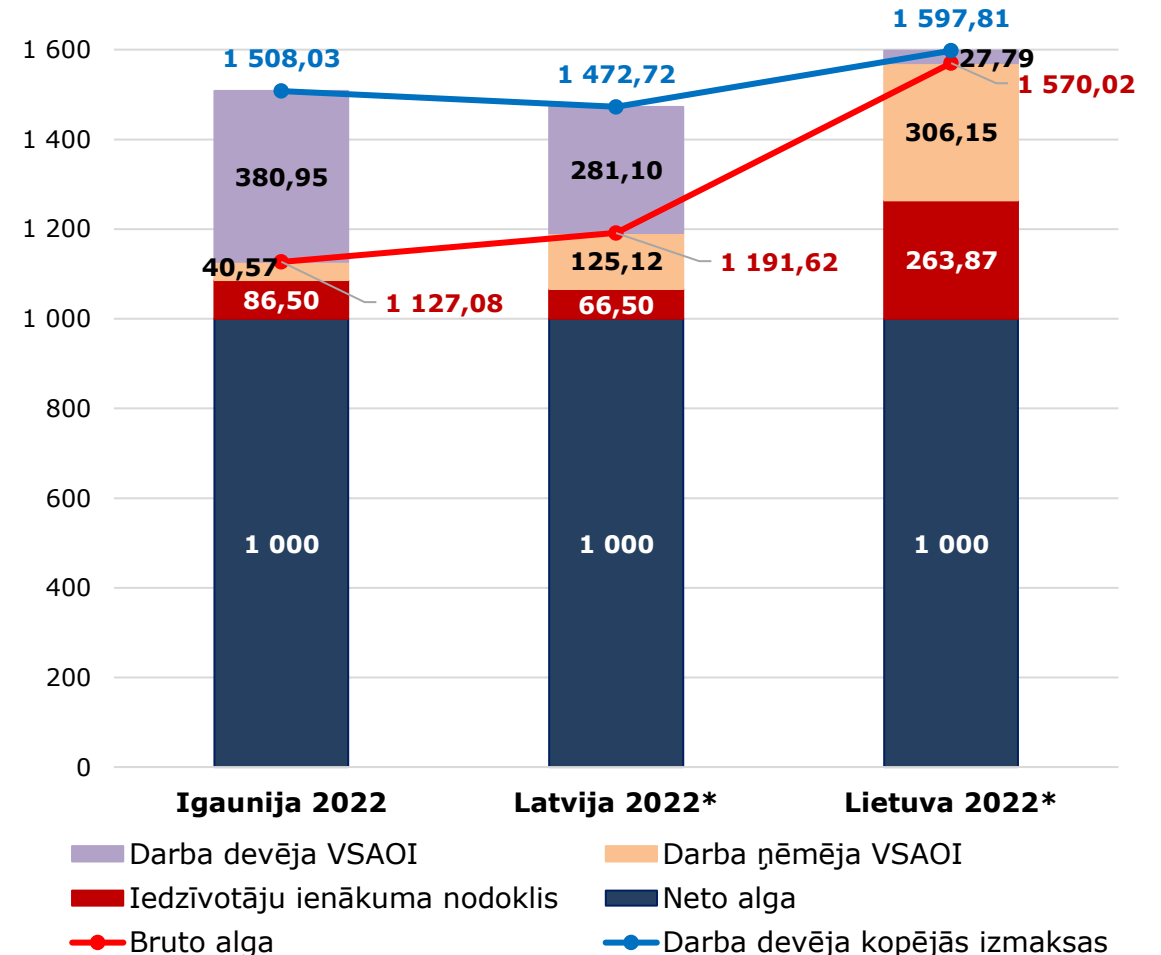
Finanšu ministrija

Darba algas struktūra Baltijas valstīs 2022.gadā, strādājošam ar apgādībā esošām personām

Strādājošais ar vienu apgādībā esošu personu



Strādājošais ar divām apgādībā esošām personām



* Latvijā DNM apmērs pēc 01.07.2022. 500 euro un Lietuvā ņemts vērā jaunais DNM 540 euro



Finanšu ministrija
1 600

Fiskālās ietekmes pie dažādiem darbaspēka nodokļu izmaiņu scenārijiem, tuvinot neto algu pārējām Baltijas valstīm*

Samaksāto nodokļu apmērs, EUR

Šīm algu grupām kopējos nodokļu maksājumos galvenokārt veido VSAOI, bet DNM paaugstināšanas rezultātā IIN maksājumi jau ir samazināti.

DNM abu sliekšņu palielināšana par 28% - fiskālā ietekme ~55 milj. euro

VSAOI likmes samazināšana par 6,59 procentpunktiem - fiskālā ietekme ~600 milj. euro

VSAOI likmes samazināšana par 7,09 procentpunktiem un DNM paaugstināšana par 50 euro - fiskālā ietekme ~660 milj. euro

Neto algas līmenis, EUR

	400	500	600	700	800	900	1 000	1 100	1 200	1 300	1 400	1 500	1 600	1 700	1 800	1 900	2 000
Latvija 2021	186,88	269,24	353,75	438,25	522,76	607,26	691,77	776,27	860,81	951,98	1 032,1	1 112,3	1 192,4	1 272,6	1 352,7	1 432,9	1 513,1
Latvija 2022**	152,36	199,17	292,56	385,95	479,34	572,72	666,12	759,50	852,89	951,99	1 032,1	1 112,3	1 192,4	1 272,6	1 352,7	1 432,9	1 513,1
Latvija 2023	118,03	147,54	212,57	296,58	380,58	464,59	548,60	632,60	716,61	806,74	878,83	947,63	1 016,4	1 085,2	1 154,0	1 222,8	1 291,6
Latvija 2023	121,55	159,30	241,66	324,01	406,37	488,73	571,09	653,45	735,80	825,34	895,37	965,40	1 035,4	1 105,4	1 175,4	1 245,5	1 315,5
Latvija 2023	152,36	190,45	269,66	358,09	446,52	534,94	623,37	711,80	800,23	894,80	992,26	1 089,7	1 187,1	1 272,6	1 352,7	1 432,9	1 513,1
Lietuva 2022**	105,69	159,43	238,54	328,29	418,19	507,97	597,81	683,01	761,88	840,73	919,59	998,45	1 077,3	1 156,1	1 227,8	1 296,0	1 364,3
Igaunija 2022	155,19	193,98	267,48	340,98	414,47	487,96	561,46	656,73	759,43	862,13	964,83	1 067,5	1 170,2	1 249,4	1 322,9	1 396,4	1 469,9

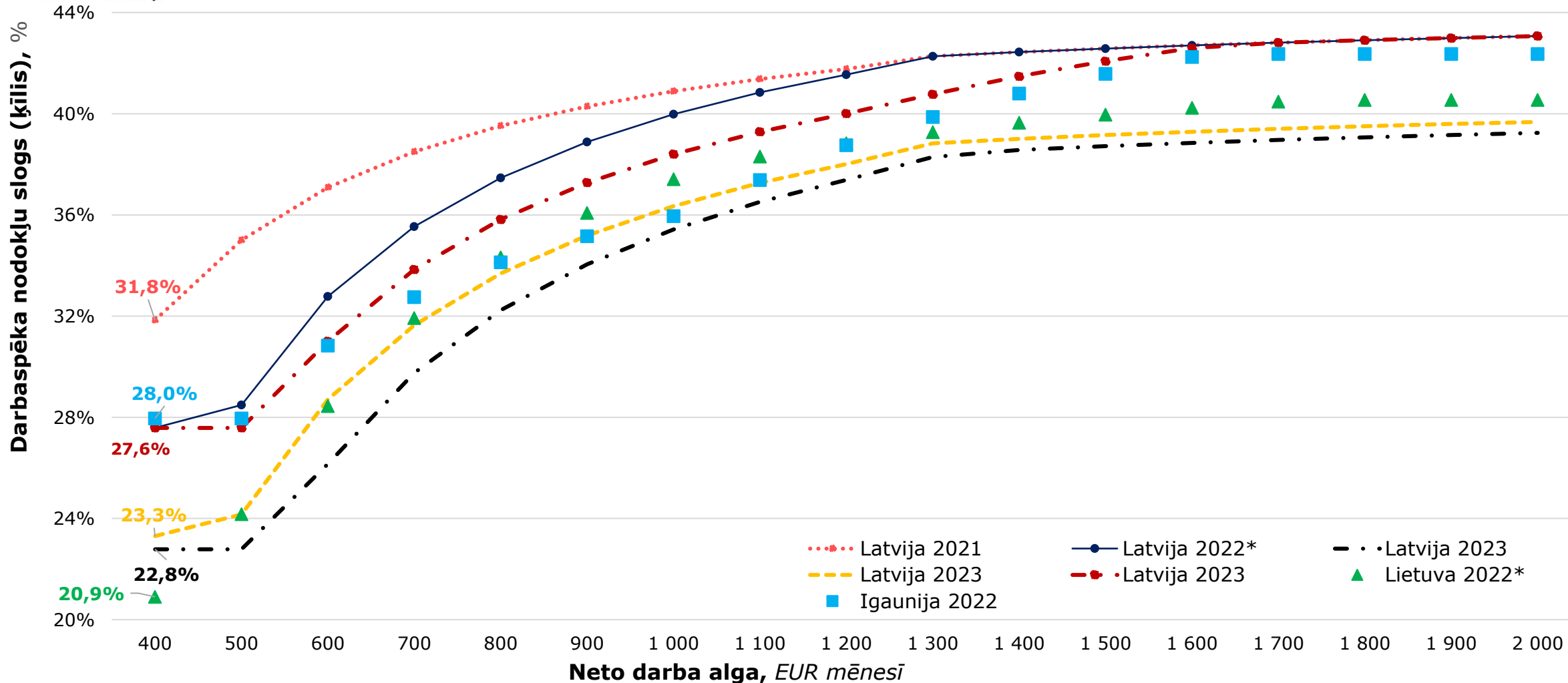
*Nav ņemtas vērā minimālās sociālās iemaksas mazajām algām

**Latvijā DNM apmērs pēc 01.07.2022. 500 euro un Lietuvā ņemts vērā jaunais DNM 540 euro



Kā dažādas nodokļu izmaiņas var mainīt darbaspēka nodokļu slogs neto algas līmenim Baltijas valstīs*

Finanšu ministrija



* Bez apgādībā esošām personām

Latvijā 2022.gadā slogs rēķināts 2.pusgam ar DNM 500 euro apmērā

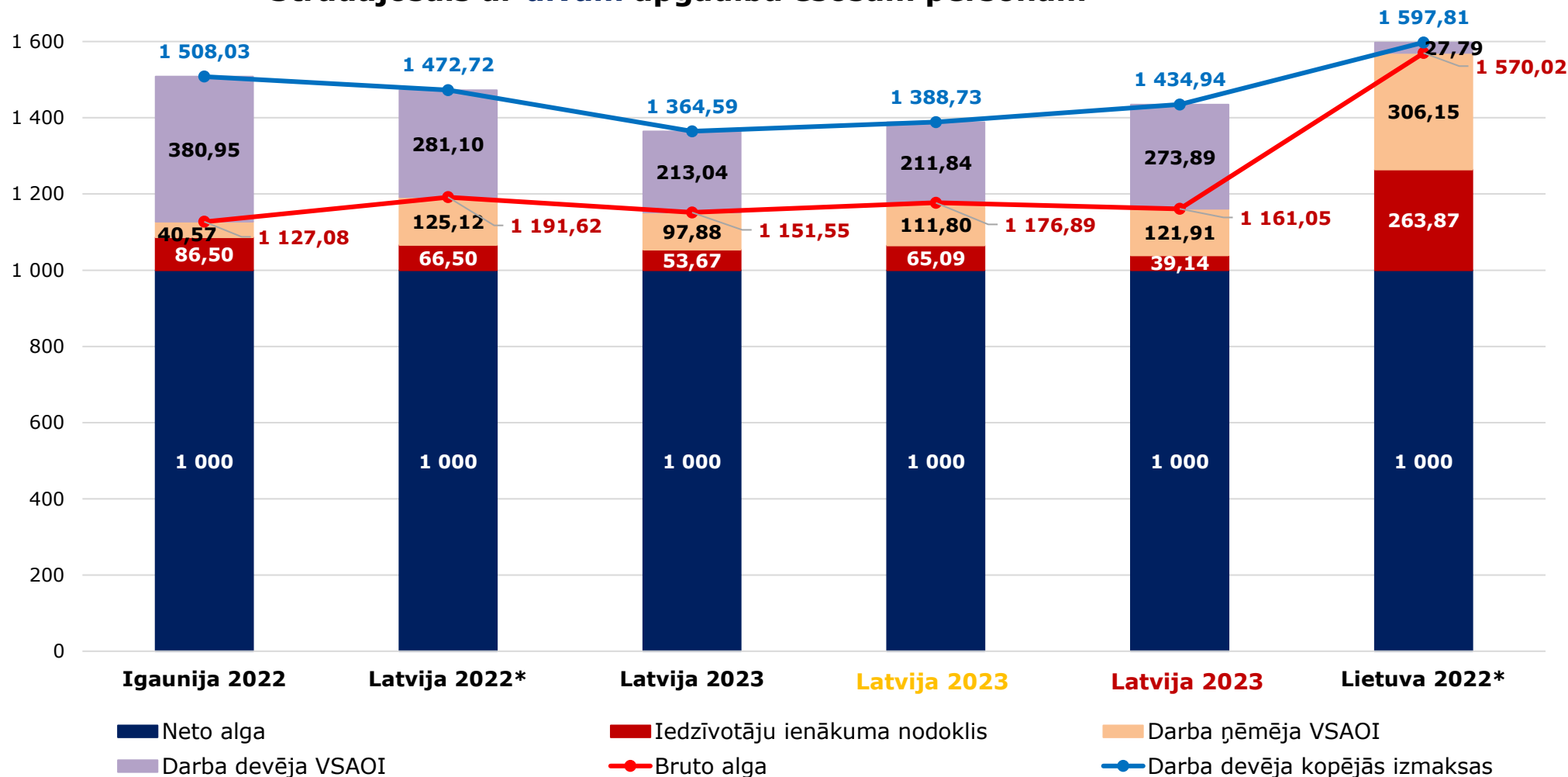
Lietuvā 2022.gadam slogs rēķināts ar DNM 540 euro apmērā



Finanšu ministrija

Darba algas struktūra Baltijas valstīs, strādājošam ar apgādībā esošām personām

Strādājošais ar **divām** apgādībā esošām personām



Turpinot mazināt nodokļa slogu Latvijā, redzams, ka darba devēja kopējās izmaksas par darbinieku turpinātu samazināties.

Lai ieguvums būtu arī darba ņēmējiem, būtu nepieciešams, ka bruto samaksa tomēr tiktu palielināta.

* Latvijā DNM apmērs pēc 01.07.2022. 500 euro un Lietuvā ņemts vērā jaunais DNM 540 euro



Finanšu ministrija

2022.gada jūnijs/ jūlijs