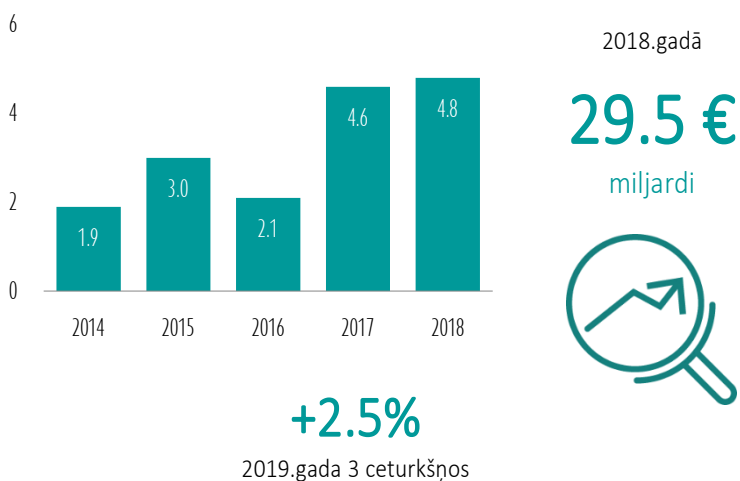
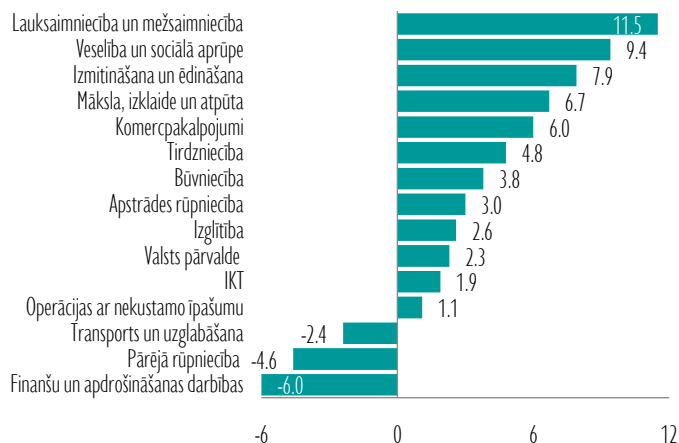


## IEKŠZEMES KOPPRODUKTS



## TAUTSAIMNIECĪBAS NOZARES

2019.gada 3 ceturkšņu nozaru apjoma izmaiņas procentos



## APSTRĀDES RŪPNIECĪBA

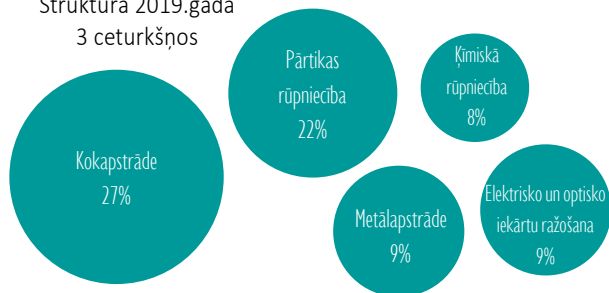
2018.gadā

2019.gada 3 ceturkšņos

**12%** no IKP

**+3%**

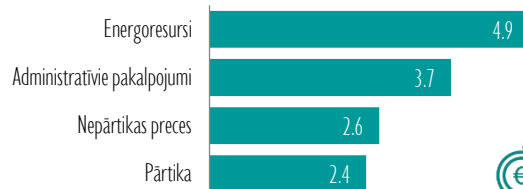
Struktūra 2019.gada  
3 ceturkšņos



## INFLĀCIJA

2019.gada septembrī, vidēji gadā

**+3%**



## ALGAS

Vidējā darba samaksa  
2019.gada 3.ceturksnī

Darba samaksas izmaiņas  
2019.gada 3.ceturksnī

**1 091 €**

**+8.3%**



## DARBA TRIGUS

2019.gada 3.ceturksnī

Nodarbinātie, tūkst.

Bezdarbnieki, tūkst.

**918**

**65.6**

**65.6%**

**6%**

Nodarbinātības līmenis

Bezdarba līmenis



## PREČU UN PAKALPOJUMU EKSPORTS

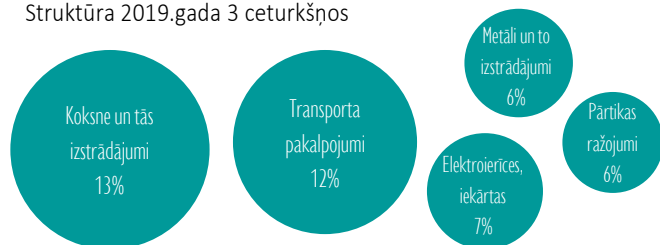
2018.gadā

2019.gada 3 ceturkšņos

**59%** no IKP

**+2.3%**

Struktūra 2019.gada 3 ceturkšņos



## GALVENĀS EKSPORTA PARTNERVALSTIS

Ieguldījums eksporta izmaiņās  
2019.gada janvārī-septembrī, procentpunktos

